

PSANÍ ČLÁNKŮ pro magazíny aneb seznamte se s redakčním systémem Wordpress Informace pro uživatele (úroveň: spolupracovník nebo redaktor)



1. Přihlášení

Chcete-li začít psát články, je nutné se přihlásit.
(samozřejmě - pokud jste se již před tím registrovali,
protože k přihlášení potřebujete své přihlašovací jméno a heslo)

Zvažte, do kterého magazínu chcete vložit svůj článek?

www.MojeBrisko.cz
(o těhotenství a mateřství)

www.NaseBatole.cz
(o dětech do 3 let)

Přihlášení

Uživatelské jméno

Heslo

Pamatovat si mě

[Registrace uživatele](#) | [Zapomenuté heslo](#) |

PŘIHLÁŠENÍ

Uživatelské jméno

Heslo

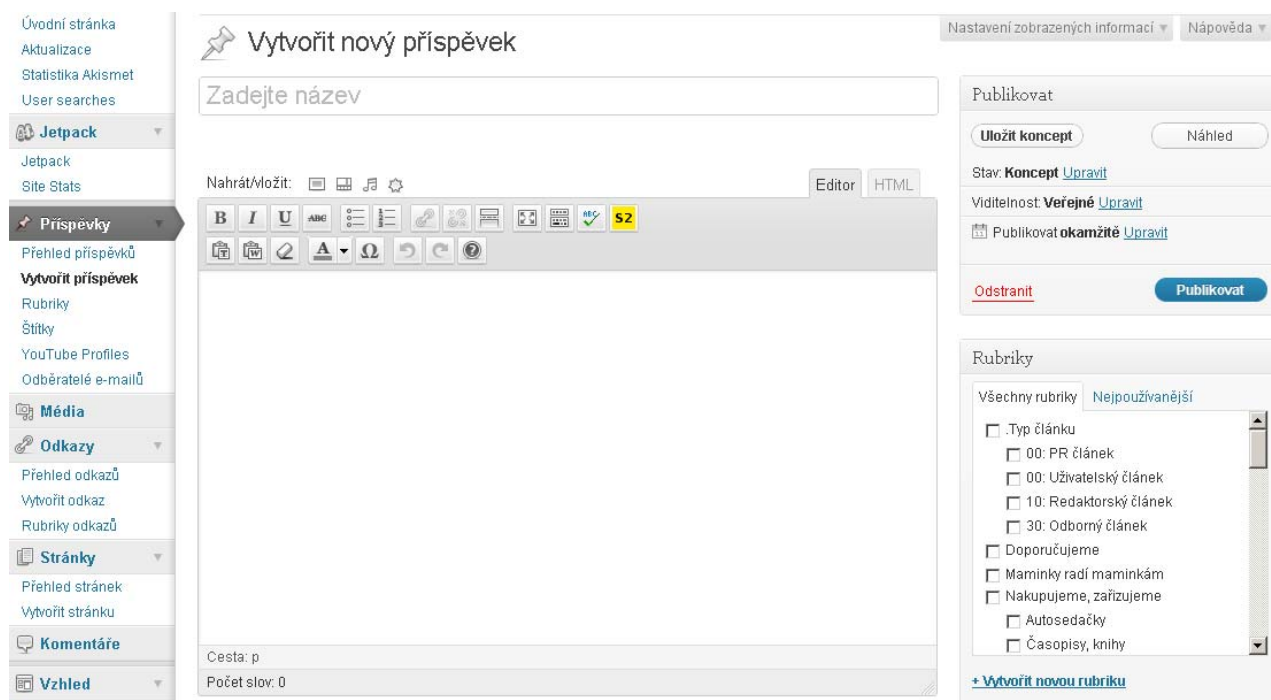
Pamatovat si mě

[Registrace uživatele](#) | [Zapomenuté heslo](#) |

Po přihlášení se vám zobrazí odkazy (Nástěnka | Váš profil | Odhlásit se)
nebo se vám přímo otevře stránka redakčního systému (výchozí stránka „Nástěnka“) ...

2. Příspěvky - Vložení článku

Klikněte na odkaz „Vytvořit příspěvek“ (zobrazí se stránka s formulářem)



Na stránce „**Vytvořit nový příspěvek**“ můžete nyní:

- Zadat název článku (titulek)
- Napsat text článku (obsah)
- Zvolit vhodnou rubriku (zařazení)

Hotovo, článek je napsaný?

Jakmile budete mít článek napsaný, klikněte na „**Odeslat ke schválení**“.

Potřebujete přerušit psaní? (na chvíli, nebo chcete pokračovat až druhý den?)

Pokud chcete v psaní článku pokračovat později, klikněte na „**Uložit koncept**“.
Článek se uloží v rozepsané podobě a po příštím přihlášení do redakčního systému si tento článek můžete otevřít (v odkazu „Příspěvky“) a pokračovat v psaní až na to budete mít zase čas.

- Upozornění: Články schvalujeme až ve chvíli kdy jsou ve stavu „čekající na schválení“. Poté proběhne kontrola obsahu a článek schválíme (resp. publikujeme), nebo doplníme připomínky a uložíme jej zpět jako „koncept“, aby jste mohli provést úpravy (na základě připomínek redakce).

3. Rozsah článku - Kde lze sledovat délku textu ve znacích?

- Standardně se pod každým článkem ukazuje „Počet slov“. Tento údaj však není důležitý (nebot' je dost zavádějící) - proto nás zajímá údaj, který se zobrazí pod uvedeným „počtem slov“ - a to „Počet znaků“. Pokud tento údaj není zobrazen, nebo pokud článek nebyl doposud uložen jako koncept (např. protože jste jej začali teprve psát), klikněte na tlačítko „Uložit koncept“ (nebo „Uložit do fronty na schválení“), aby se vám pod článkem zobrazila aktuální délka ve znacích.
- Rozsah článku ve znacích můžete kontrolovat následujícími způsoby:

3.1 Ve výpisu článků (Administrace - Příspěvky) - ve sloupci „Počet znaků“.

Název	Autor	Rubriky	Štítky	Datum	Počet znaků
„Premamma“ a „Herbal spirit“ - Koncept	Jirík	Cvičení, Po porodu, Těhotenství	Žádné štítky	30.8.2011 Naposledy změněno	1280-1497 znaků
Progerie – dětská nemoc předčasného stárnutí - Čekající na schválení	Roman Krása	30: Odborný článek, Choroby a nemoci, Příběhy ze života	dítě, onemocnění	30.8.2011 Naposledy změněno	3536-4067 znaků
Menstruační kalíšek	Jirík	10: Redakční článek, Hygiena	Žádné štítky	před 13 hodinami Publikováno	5094-6070 znaků
Slzy, mlsy, únava ... 1.část	Viera Jonszová	10: Redakční článek, Těhotenství	Žádné štítky	před 15 hodinami Publikováno	928-1095 znaků
Obavy před porodem - Čekající na schválení	Jirík	.Typ článku, 30: Odborný článek, Porod	Žádné štítky	29.8.2011 Naposledy změněno	4277-5024 znaků

3.2 Při editaci/úpravě článku - pod textem článku, tj. „Počet znaků“.

Ihned po porodu

Trvalý odkaz: <http://www.mojebriško.cz/?p=1808> | Změnit trvalé odkazy | Získat zkrácený odkaz

Nahrát/vložit:

Editor | HTML

Po spontánním porodu se dítě položí ihned na prsa matky a teprve až po pár minutách lékař nebo porodní asistentka přeruší pupečník. Pokud je miminko zdravé, není nutné narušovat společné první chvíle miminka s maminkou. Má-li ale nějaké zdravotní komplikace, má přednost záchrana zdraví. Při prvním ošetření se miminko osuší, změří, zváží, svorkou nebo gumíčkou se ošetří pupečník pahýl, aby nemohlo dojít k případnému dalšímu krvácení. Dále se vykapou očička jako prevence hnisavého zánětu spojivek.

Jestliže byl u porodu tatínek, si je může identifikovat popisem (na stehýnko se píše příjmení a na hrudiček číslo porodu v daném měsíci). Potom miminko dostane identifikační náramek, aby bylo jasné, ke které mamince patří. V některých porodnicích se ještě na porodním sále aplikuje vitamín "K" (injekce do svalů) jako prevence krvácivé nemoci novorozence, jinde se toto provádí až na novorozeneckém oddělení.

Obvyklá doba pobytu v nemocnici po porodu bývá 72 hodin. Pokud žena chce jít domů dříve, musí podepsat "negativní revers", čímž potvrdí, že ví o možném důsledku tohoto svého rozhodnutí. Tím je nemocnice zbavena odpovědnosti za případné komplikace nebo zhoršení stavu.

Pro zdraví dítěte i svoje je dobré nechat v začátcích vše na odbornících a v nemocnici zůstat.

Cesta:
Počet slov: 194
Počet znaků: 1094-1285 znaků (vč. mezer)

Poslední úpravy provedl Jirík (17.08.2011 v 13:31)

Publikovat

Stav: **Čekající na schválení**

Viditelnost: **Veřejné**

Rubriky

Všechny rubriky: **Nejneužívanější**

Po porodu
 Typ článku
 00: PR článek
 05: Uživatelský článek
 10: Redakční článek
 30: Odborný článek
 Akce pro těhulky a maminky
 Chceme miminko
 Dítě (novorozenec, kojeneček)
 01 první měsíc

[+ Vytvořit novou rubriku](#)

Uveden je vždy počet znaků: bez mezer - s mezerami.

4. Nastavení

Své osobní údaje můžete upravit pomocí odkazu v sekci „Profil“. (menu vlevo)
Základní údaje ...

- Doplnění vašeho celého jména (tj. jméno a příjmení)
- Nastavit jméno, pod jakým se mají články publikovat (veřejně zobrazovat jako)
- Změnit si heslo (položka heslo, vyplnit obě položky pro kontrolu)
Pokud své heslo náhodou zapomenete, můžete si jej kdykoliv nechat poslat – informace o novém hesle vám budou zaslány na email. Odkaz pro „Zapomenuté heslo“ najdete na hlavní stránce webu (pod přihlašovacím formulářem).

Stále hledáme nové autory a redaktory pro 3 magazíny:

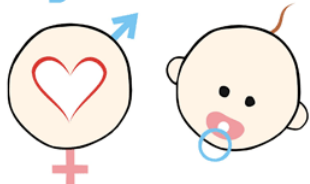
www.MojeBrisko.cz (o těhotenství a mateřství)

www.NaseBatole.cz (o dětech do 3 let)

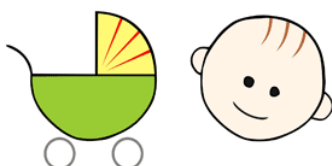
www.Predskolaci.cz (rozvoj a výchova dětí)

Právě Vy tvoříte obsah webu. Informujte své přátele o možnosti této spolupráce!

MojeBříško.cz



NašeBatole.cz



Předškoláci.cz

